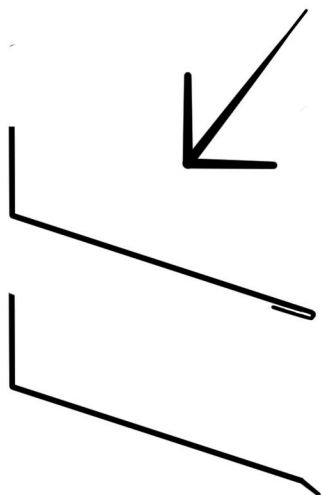
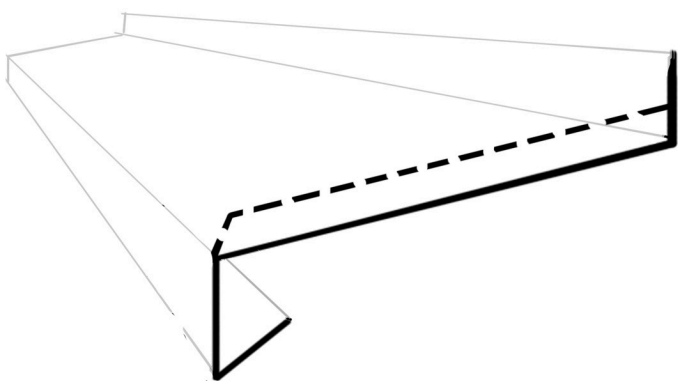
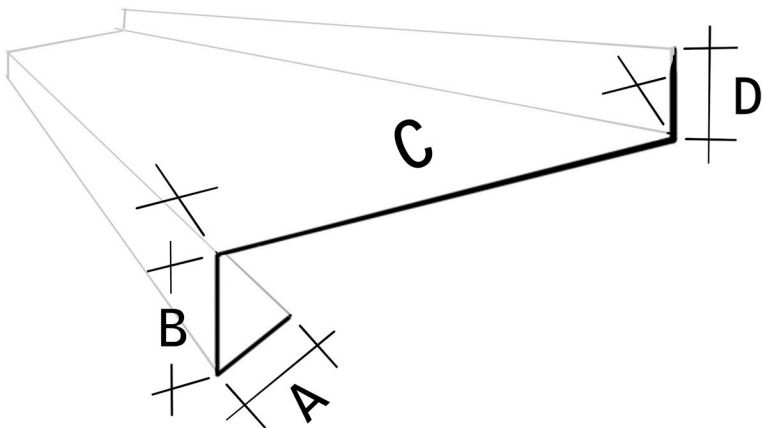




vbblikk.no

Prinsippskisse for beslag.



Sett på navn, eventuelt firma, tlf, bestillings dato og levering/hentingsdato

- Tegn opp beslagets tverrsnitt som her er vist med tykke streker
- Sett opp mål på alle flater som her er vist med ABCD
- Sett opp antall grader vinklene skal knekkes eller tegn inn reelle vinkler
- Sett opp lengde av beslag, eventuelt antall løpemeter. (standard lengde pr beslag er 2,5m) eller antall stk à #meter
- Sett opp ønsket material
- Sett opp ønsket farge av material
- Sett opp ønsket tykkelse av material

- Skriv på om beslaget skal ha oppkanter i endene eller innstøpningslippe under

- Sett på pil pekende mot den material-siden hvor fargen skal være

- Husk å tegne på om beslaget skal ha omslag eller presskant.

omslag

presskant